

テーマ：「windows10の（自前）最適化設定」

前回に引き続いての話題です。お付き合いの程を！！

1. 「Screen Shot」, 「切り取り&スケッチ」


10ならスクショ&手書きも簡単



地図サイトのスクショを撮って道順を手書き

図16 スクリーンショット（スクショ）は「Windows」+「Print Screen」キーでも撮れるが、手書き文字などを加えるなら10標準アプリの「切り取り&スケッチ」が便利だ

こちらは図24で解説



Whiteboard

全画面表示の領域切り取り

図18 通知領域の「Windows Inkワークスペース」を押して「全画面表示の領域切り取り」を選んでも起動できる(1)(2)。その場合、起動と同時に全画面のスクショが撮られる。なお、通知領域に当該アイコンがない場合は、タスクバー上の何もないところを右クリックして「Windows Inkワークスペースボタンを表示」にチェックを入れる

2. PCからスマホを操作

スマホとの同期（画像・映像）とSMSや通話の操作

図29 「スマホ同期」アプリを起動。
「Android」をクリックして、スマホの電話番号を登録し、指示に従ってスマホにアプリへのリンクを送る

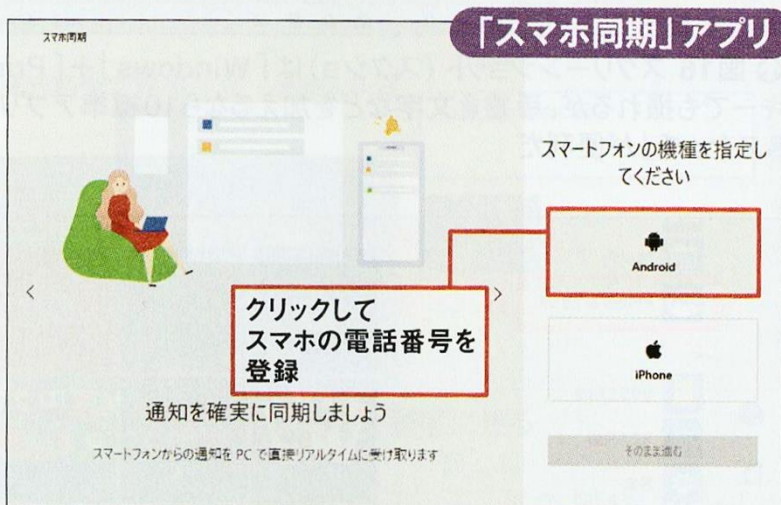


図30 スマホ側では届いたSMSのリンクから「スマホ同期管理アプリ」をインストールし、パソコンと同じマイクロソフトアカウントでサインイン。指示に従ってパソコンからのアクセスを許可する

「スマホ同期管理アプリ」アプリ




図32 「スマホ同期」アプリでSMSの送受信ができる。スマホを遠隔操作していると考えればよい



図31 パソコン側のアプリでは、スマホのカメラロールに手軽にアクセスできる

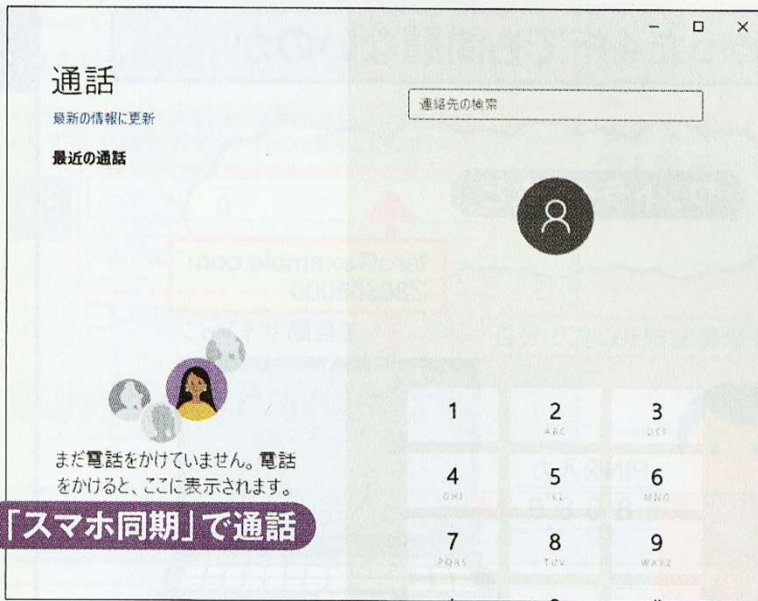
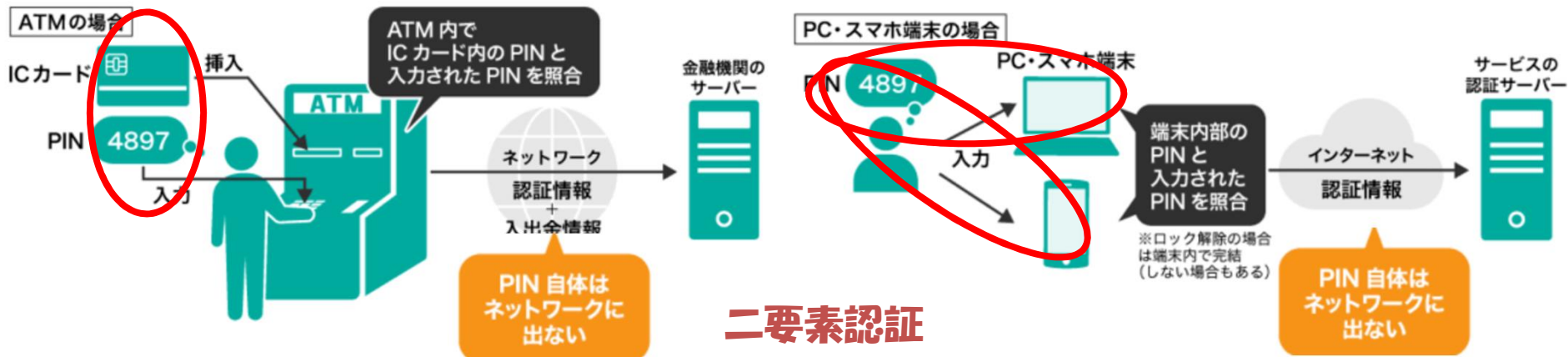


図33 通話もできる。こちらでもスマホを遠隔操作するイメージだ。パソコン側ではヘッドセットやマイク／スピーカーが必要になる

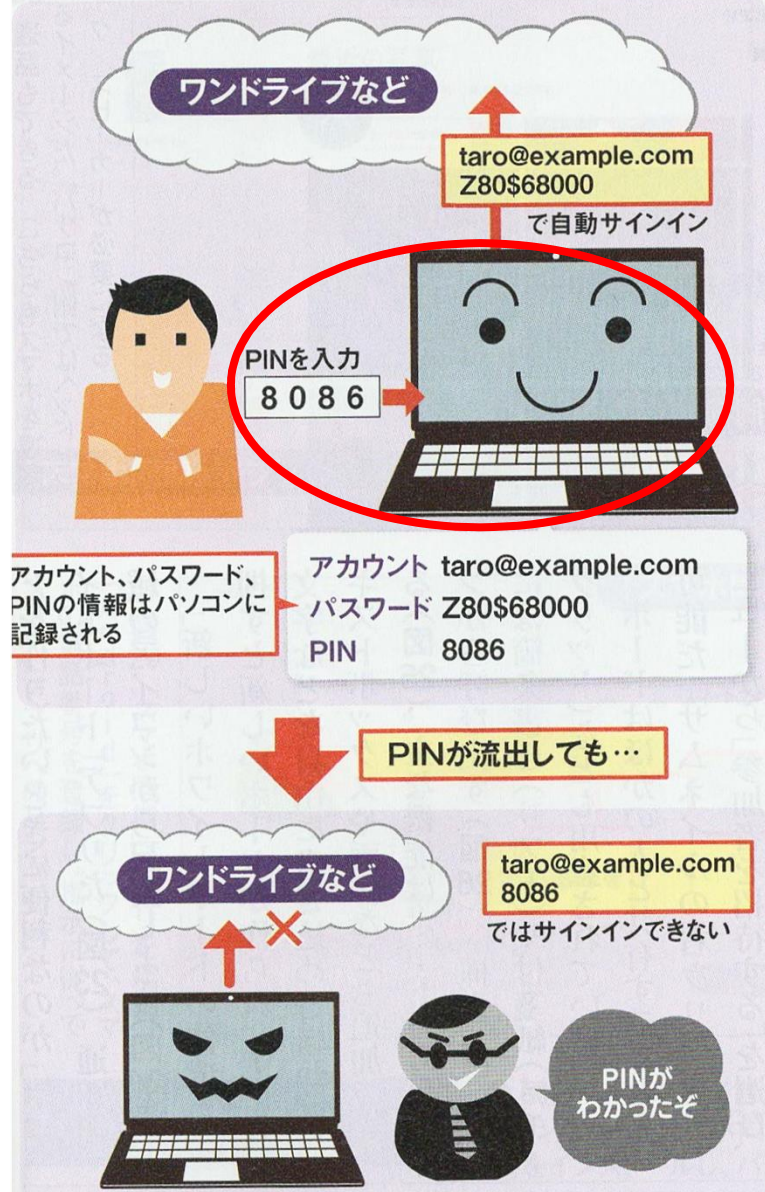
3. PIN でサインイン

PIN (Personal Identification Number) に変えて、複雑なパスワード記憶からの解放と簡単入力

■ PIN (暗証番号) の仕組み



なぜたった4桁でも問題ないのか



④ 図9 PINやピクチャーパスワードを忘れて「Microsoftアカウント」をクリックして、マイクロソフトアカウントのパスワードでサインインする。それも忘れて「パスワードを忘れた場合」をクリック。上の画面から、事前に登録してあるSMSやメールアドレス、スマホの認証アプリなどを使って本人確認する必要がある。スマホに届いたセキュリティコードを入力し（下）、パスワードを再設定する

← 設定

サインイン オプション

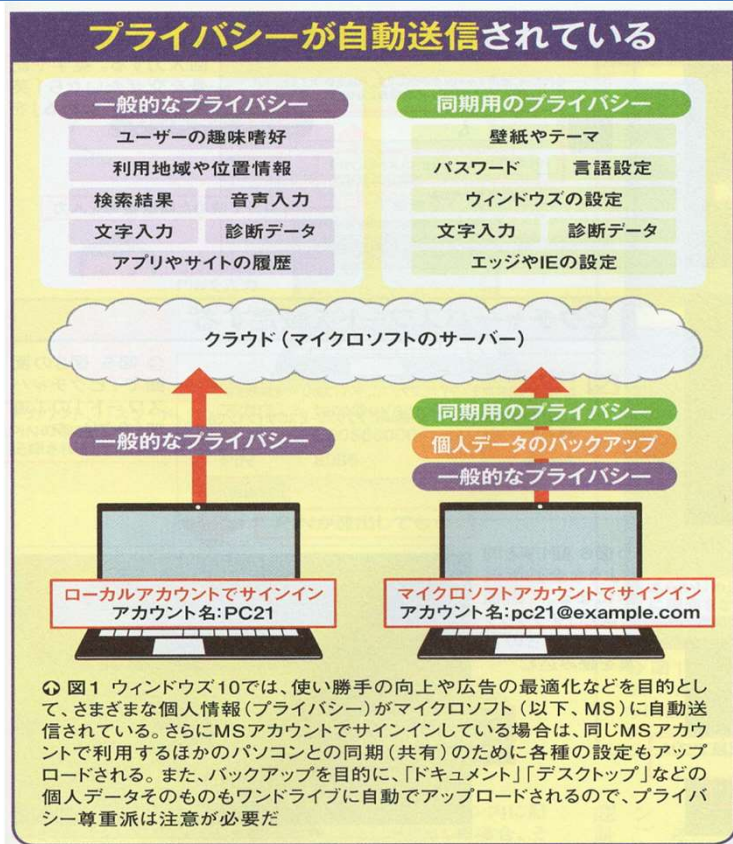
デバイスへのサインイン方法の管理

追加、変更、削除するサインイン オプションを選択します。

-  Windows Hello 顔認証
このオプションは現在使用できません (詳細を表示するにはクリックしてください)
-  Windows Hello 指紋認証
このオプションは現在使用できません (詳細を表示するにはクリックしてください)
-  Windows Hello 暗証番号 (PIN)
暗証番号 (PIN) を使ってサインインする (推奨)
-  セキュリティキー
物理的なセキュリティキーを使ってサインインする
-  パスワード
アカウントのパスワードを使ってサインインする
-  ピクチャ パスワード
お気に入りの写真をスワイプしてタップし、デバイスのロックを解除する

4. フライバシー情報の送信をできる限り止める

windows10では、アプリ、検索履歴、利用場所、入力文字 等々多くの情報が知らない間に蓄積されている。これらの情報から利用者の趣味趣向・利用地域等を判断、検索結果や広告に役立てられている！！（これは、OSだけの問題ではないよ！！）



アカウントの違いを押さえておく

	ローカルアカウント	マイクロソフトアカウント
ほかのパソコンとの同期 壁紙やテーマ パスワード ウィンドウズの設定 エッジとIEの設定 エッジとIEのお気に入りなど	×	○
ワンドライブへのバックアップ 「ドキュメント」など	×	○
クラウドへの自動サインイン ワンドライブ マイクロソフトストア オフィスオンラインや同365 ウェブ版アウトルックなど	× 個別にサインインが必要	○ 10のMSアカウントで自動サインイン
ネットワークでのファイル共有	× 必要	○ 不要
ビットロッカーの回復キーの保存	× 必要	○ 不要

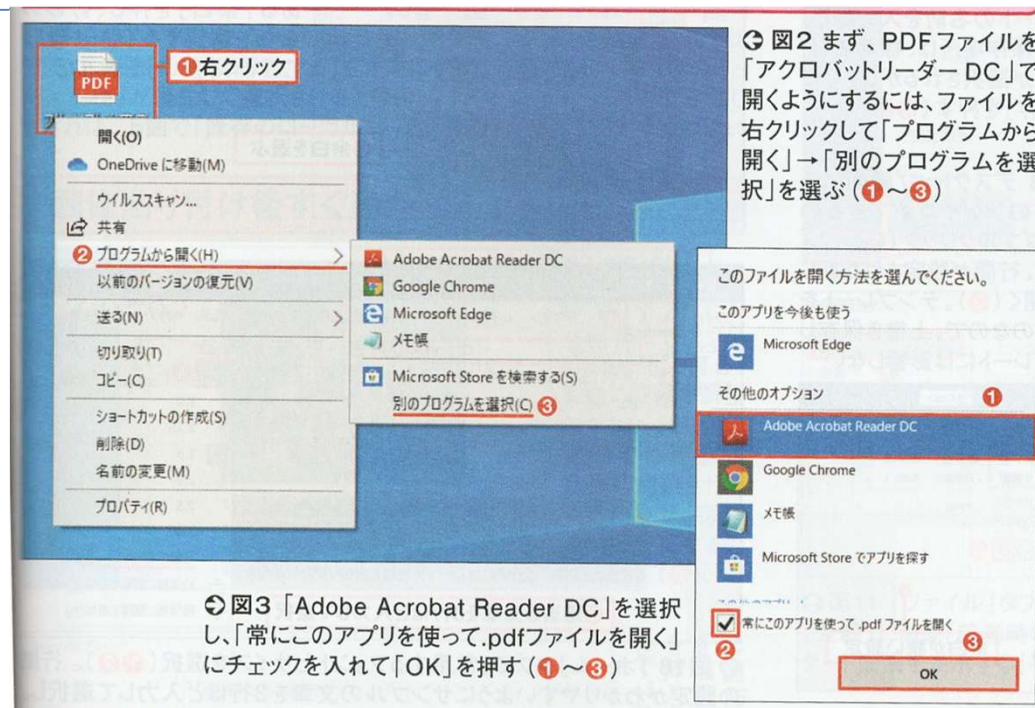
図2 MSアカウントで10にサインインすると設定やお気に入りなどを、同じMSアカウントで使っているほかのパソコンと簡単に共有できる。ワンドライブなどのクラウドサービスにも自動でサインインできて便利だ。だが、そうしたクラウドは、ローカルアカウントでも個別にサインインすれば利用可能。別パソコンとの同期が不要でプライバシーの送信を極力拒否したいなら、ローカルアカウントで使おう

補足資料:

https://1drv.ms/b/s!ArbL1KjYfUAEvVLCODdG0oxe_XPD?e=FV0sgi

5. PDFは「Edge」より「アクロバットリーダー」

PDFの持っている機能を「ふんだん」に利用するにはやはり本家のアプリの方が.....



<おまけ> windows10 Version up の話題

<https://www.lifehacker.jp/2020/11/microsoft-windows-update-forced.html>