

Excel2013

印刷時にはみ出す表をページ内に収める方法

印刷時に表がはみ出してしまう場合は、印刷プレビューや改ページプレビュー、拡大縮小印刷などの機能を使用して微調整することで、ページ内に収めて印刷ができます。

印刷プレビューでは、印刷イメージを確認しながら余白や列幅が調整できます。改ページプレビューでは、改ページの位置を変更して、ページ内に印刷する行や列を調整。拡大縮小印刷機能では、収めたいページ数を設定することで、自動的に拡大縮小されます。

1. 印刷プレビューで調整する方法


1. リボンから「ファイル」タブをクリックします。



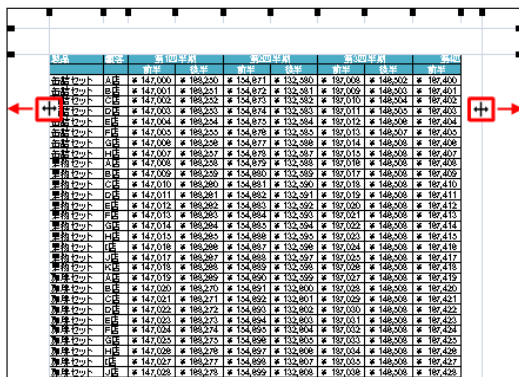
2. 「印刷」をクリックします。



- 画面右側に印刷プレビューが表示されます。
- 画面右下隅にある「余白の表示」をクリックし、余白の境界線を表示します。



- 余白や列の境界線に黒いハンドルが表示されたら、ハンドルを動かして微調整します。
- ここでは例として、縦の余白の境界線を横方向に動かして、左右の余白を小さくし、横にはみ出た部分を表示させます。



以上で操作完了です。
調節した余白で表がページ内に収まったことを確認してください。

品名	単位	数量	単価	金額	数量	単価	金額	数量	単価	金額	数量	単価	金額
品名A	個	147,000	188,250	154,871	132,360	187,008	148,202	187,400	147,011				
品名B	個	147,001	188,251	154,872	132,361	187,009	148,203	187,401	147,012				
品名C	個	147,002	188,252	154,873	132,362	187,010	148,204	187,402	147,013				
品名D	個	147,003	188,253	154,874	132,363	187,011	148,205	187,403	147,014				
品名E	個	147,004	188,254	154,875	132,364	187,012	148,206	187,404	147,015				
品名F	個	147,005	188,255	154,876	132,365	187,013	148,207	187,405	147,016				
品名G	個	147,006	188,256	154,877	132,366	187,014	148,208	187,406	147,017				
品名H	個	147,007	188,257	154,878	132,367	187,015	148,209	187,407	147,018				
品名I	個	147,008	188,258	154,879	132,368	187,016	148,210	187,408	147,019				
品名J	個	147,009	188,259	154,880	132,369	187,017	148,211	187,409	147,020				
品名K	個	147,010	188,260	154,881	132,370	187,018	148,212	187,410	147,021				
品名L	個	147,011	188,261	154,882	132,371	187,019	148,213	187,411	147,022				
品名M	個	147,012	188,262	154,883	132,372	187,020	148,214	187,412	147,023				
品名N	個	147,013	188,263	154,884	132,373	187,021	148,215	187,413	147,024				
品名O	個	147,014	188,264	154,885	132,374	187,022	148,216	187,414	147,025				
品名P	個	147,015	188,265	154,886	132,375	187,023	148,217	187,415	147,026				
品名Q	個	147,016	188,266	154,887	132,376	187,024	148,218	187,416	147,027				
品名R	個	147,017	188,267	154,888	132,377	187,025	148,219	187,417	147,028				
品名S	個	147,018	188,268	154,889	132,378	187,026	148,220	187,418	147,029				
品名T	個	147,019	188,269	154,890	132,379	187,027	148,221	187,419	147,030				
品名U	個	147,020	188,270	154,891	132,380	187,028	148,222	187,420	147,031				
品名V	個	147,021	188,271	154,892	132,381	187,029	148,223	187,421	147,032				
品名W	個	147,022	188,272	154,893	132,382	187,030	148,224	187,422	147,033				
品名X	個	147,023	188,273	154,894	132,383	187,031	148,225	187,423	147,034				
品名Y	個	147,024	188,274	154,895	132,384	187,032	148,226	187,424	147,035				
品名Z	個	147,025	188,275	154,896	132,385	187,033	148,227	187,425	147,036				
品名AA	個	147,026	188,276	154,897	132,386	187,034	148,228	187,426	147,037				
品名AB	個	147,027	188,277	154,898	132,387	187,035	148,229	187,427	147,038				
品名AC	個	147,028	188,278	154,899	132,388	187,036	148,230	187,428	147,039				
品名AD	個	147,029	188,279	154,900	132,389	187,037	148,231	187,429	147,040				
品名AE	個	147,030	188,280	154,901	132,390	187,038	148,232	187,430	147,041				
品名AF	個	147,031	188,281	154,902	132,391	187,039	148,233	187,431	147,042				
品名AG	個	147,032	188,282	154,903	132,392	187,040	148,234	187,432	147,043				
品名AH	個	147,033	188,283	154,904	132,393	187,041	148,235	187,433	147,044				
品名AI	個	147,034	188,284	154,905	132,394	187,042	148,236	187,434	147,045				
品名AJ	個	147,035	188,285	154,906	132,395	187,043	148,237	187,435	147,046				

※ 余白の調整では表示できない場合は、「2. 改ページプレビューを使用する方法」や「3. 拡大縮小印刷を使用する方法」を確認してください。

2. 改ページプレビューで調整する方法

改ページプレビューで調整するには、以下の操作手順を行ってください。

1. リボンから「表示」タブをクリックします。
2. 「ブックの表示」グループの「改ページプレビュー」をクリックします。
3. 「改ページプレビューへようこそ」が表示された場合は、「OK」をクリックします。



4. 自動的に設定されたページを切り替える部分が、青い破線で表示されます。

売上報告書.xlsx - Excel

ページレイアウト 数式 データ 校閲 表示

ク 11 A A 折り返して全体を表示する 標準

田 田 田 田 セルを結合して中央揃え % % 条件付き書式 テーブル

fx 製品

第1四半期		第2四半期		第3四半期		第4四半期	
前半	後半	前半	後半	前半	後半	前半	後半
¥ 147,000	¥ 168,250	¥ 154,671	¥ 132,580	¥ 187,008	¥ 146,502	¥ 167,400	¥ 147,011
¥ 147,001	¥ 168,251	¥ 154,672	¥ 132,581	¥ 187,009	¥ 146,503	¥ 167,401	¥ 147,012
¥ 147,002	¥ 168,252	¥ 154,673	¥ 132,582	¥ 187,010	¥ 146,504	¥ 167,402	¥ 147,013
¥ 147,003	¥ 168,253	¥ 154,674	¥ 132,583	¥ 187,011	¥ 146,505	¥ 167,403	¥ 147,014
¥ 147,004	¥ 168,254	¥ 154,675	¥ 132,584	¥ 187,012	¥ 146,506	¥ 167,404	¥ 147,015
¥ 147,005	¥ 168,255	¥ 154,676	¥ 132,585	¥ 187,013	¥ 146,507	¥ 167,405	¥ 147,016
¥ 147,006	¥ 168,256	¥ 154,677	¥ 132,586	¥ 187,014	¥ 146,508	¥ 167,406	¥ 147,017
¥ 147,007	¥ 168,257	¥ 154,678	¥ 132,587	¥ 187,015	¥ 146,508	¥ 167,407	¥ 147,018
¥ 147,008	¥ 168,258	¥ 154,679	¥ 132,588	¥ 187,016	¥ 146,508	¥ 167,408	¥ 147,019
¥ 147,009	¥ 168,259	¥ 154,680	¥ 132,589	¥ 187,017	¥ 146,508	¥ 167,409	¥ 147,020
¥ 147,010	¥ 168,260	¥ 154,681	¥ 132,590	¥ 187,018	¥ 146,508	¥ 167,410	¥ 147,021
¥ 147,011	¥ 168,261	¥ 154,682	¥ 132,591	¥ 187,019	¥ 146,508	¥ 167,411	¥ 147,022
¥ 147,012	¥ 168,262	¥ 154,683	¥ 132,592	¥ 187,020	¥ 146,508	¥ 167,412	¥ 147,023
¥ 147,013	¥ 168,263	¥ 154,684	¥ 132,593	¥ 187,021	¥ 146,508	¥ 167,413	¥ 147,024
¥ 147,014	¥ 168,264	¥ 154,685	¥ 132,594	¥ 187,022	¥ 146,508	¥ 167,414	¥ 147,025
¥ 147,015	¥ 168,265	¥ 154,686	¥ 132,595	¥ 187,023	¥ 146,508	¥ 167,415	¥ 147,026
¥ 147,016	¥ 168,266	¥ 154,687	¥ 132,596	¥ 187,024	¥ 146,508	¥ 167,416	¥ 147,027

5. 改ページの位置を変更するには、表示したいセルまで破線をドラッグします。
6. ※ 手動で改ページの位置を変更した場合は、破線が青い実線で表示されます。

第2四半期		第3四半期		第4四半期	
前半	後半	前半	後半	前半	後半
54,671	¥ 132,580	¥ 187,008	¥ 146,502	¥ 167,400	¥ 147,011
54,672	¥ 132,581	¥ 187,009	¥ 146,503	¥ 167,401	¥ 147,012
54,673	¥ 132,582	¥ 187,010	¥ 146,504	¥ 167,402	¥ 147,013
54,674	¥ 132,583	¥ 187,011	¥ 146,505	¥ 167,403	¥ 147,014
54,675	¥ 132,584	¥ 187,012	¥ 146,506	¥ 167,404	¥ 147,015
54,676	¥ 132,585	¥ 187,013	¥ 146,507	¥ 167,405	¥ 147,016
54,677	¥ 132,586	¥ 187,014	¥ 146,508	¥ 167,406	¥ 147,017
54,678	¥ 132,587	¥ 187,015	¥ 146,508	¥ 167,407	¥ 147,018
54,679	¥ 132,588	¥ 187,016	¥ 146,508	¥ 167,408	¥ 147,019

以上で操作完了です。

印刷プレビューを表示して、指定した改ページの位置で表がページ内に収まったことを確認してください。

3. 拡大縮小印刷を使用する方法

拡大縮小印刷を使用するには、以下の操作手順を行ってください。

決まったページ数で印刷することができます。

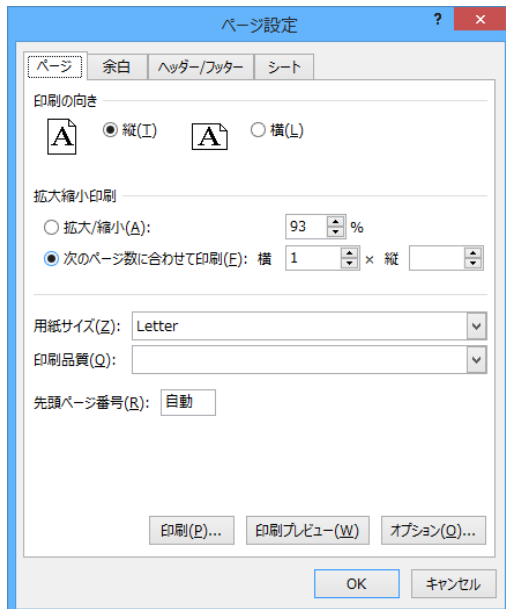
1. リボンから「ページレイアウト」タブをクリックします。
2. 「拡大縮小印刷」グループの「横」と「縦」のボックスをクリックし、それぞれ印刷したいページ数を設定します。
3. ここでは例として、横を1ページに指定します。



補足

設定したページ数に合わせて縮小されるため、表のデータによっては読みづらくなる場合があります。

この場合、「その他のページ」をクリックして「ページ設定」を表示し、印刷の向きを縦と横で変更したり、用紙のサイズを変更したりして調節してください。



品名	店名	第1四半期		第2四半期		第3四半期		第4四半期	
		前半	後半	前半	後半	前半	後半	前半	後半
缶詰セット	A店	¥ 147,000	¥ 188,250	¥ 154,671	¥ 132,580	¥ 187,008	¥ 148,202	¥ 187,400	¥ 147,011
缶詰セット	B店	¥ 147,001	¥ 188,251	¥ 154,672	¥ 132,581	¥ 187,009	¥ 148,203	¥ 187,401	¥ 147,012
缶詰セット	C店	¥ 147,002	¥ 188,252	¥ 154,673	¥ 132,582	¥ 187,010	¥ 148,204	¥ 187,402	¥ 147,013
缶詰セット	D店	¥ 147,003	¥ 188,253	¥ 154,674	¥ 132,583	¥ 187,011	¥ 148,205	¥ 187,403	¥ 147,014
缶詰セット	E店	¥ 147,004	¥ 188,254	¥ 154,675	¥ 132,584	¥ 187,012	¥ 148,206	¥ 187,404	¥ 147,015
缶詰セット	F店	¥ 147,005	¥ 188,255	¥ 154,676	¥ 132,585	¥ 187,013	¥ 148,207	¥ 187,405	¥ 147,016
缶詰セット	G店	¥ 147,006	¥ 188,256	¥ 154,677	¥ 132,586	¥ 187,014	¥ 148,208	¥ 187,406	¥ 147,017
缶詰セット	H店	¥ 147,007	¥ 188,257	¥ 154,678	¥ 132,587	¥ 187,015	¥ 148,209	¥ 187,407	¥ 147,018
缶詰セット	I店	¥ 147,008	¥ 188,258	¥ 154,679	¥ 132,588	¥ 187,016	¥ 148,210	¥ 187,408	¥ 147,019
缶詰セット	J店	¥ 147,009	¥ 188,259	¥ 154,680	¥ 132,589	¥ 187,017	¥ 148,211	¥ 187,409	¥ 147,020
缶詰セット	K店	¥ 147,010	¥ 188,260	¥ 154,681	¥ 132,590	¥ 187,018	¥ 148,212	¥ 187,410	¥ 147,021
缶詰セット	L店	¥ 147,011	¥ 188,261	¥ 154,682	¥ 132,591	¥ 187,019	¥ 148,213	¥ 187,411	¥ 147,022
缶詰セット	M店	¥ 147,012	¥ 188,262	¥ 154,683	¥ 132,592	¥ 187,020	¥ 148,214	¥ 187,412	¥ 147,023
缶詰セット	N店	¥ 147,013	¥ 188,263	¥ 154,684	¥ 132,593	¥ 187,021	¥ 148,215	¥ 187,413	¥ 147,024
缶詰セット	O店	¥ 147,014	¥ 188,264	¥ 154,685	¥ 132,594	¥ 187,022	¥ 148,216	¥ 187,414	¥ 147,025
缶詰セット	P店	¥ 147,015	¥ 188,265	¥ 154,686	¥ 132,595	¥ 187,023	¥ 148,217	¥ 187,415	¥ 147,026
缶詰セット	Q店	¥ 147,016	¥ 188,266	¥ 154,687	¥ 132,596	¥ 187,024	¥ 148,218	¥ 187,416	¥ 147,027
缶詰セット	R店	¥ 147,017	¥ 188,267	¥ 154,688	¥ 132,597	¥ 187,025	¥ 148,219	¥ 187,417	¥ 147,028
缶詰セット	S店	¥ 147,018	¥ 188,268	¥ 154,689	¥ 132,598	¥ 187,026	¥ 148,220	¥ 187,418	¥ 147,029
缶詰セット	T店	¥ 147,019	¥ 188,269	¥ 154,690	¥ 132,599	¥ 187,027	¥ 148,221	¥ 187,419	¥ 147,030
缶詰セット	U店	¥ 147,020	¥ 188,270	¥ 154,691	¥ 132,600	¥ 187,028	¥ 148,222	¥ 187,420	¥ 147,031
缶詰セット	V店	¥ 147,021	¥ 188,271	¥ 154,692	¥ 132,601	¥ 187,029	¥ 148,223	¥ 187,421	¥ 147,032
缶詰セット	W店	¥ 147,022	¥ 188,272	¥ 154,693	¥ 132,602	¥ 187,030	¥ 148,224	¥ 187,422	¥ 147,033
缶詰セット	X店	¥ 147,023	¥ 188,273	¥ 154,694	¥ 132,603	¥ 187,031	¥ 148,225	¥ 187,423	¥ 147,034
缶詰セット	Y店	¥ 147,024	¥ 188,274	¥ 154,695	¥ 132,604	¥ 187,032	¥ 148,226	¥ 187,424	¥ 147,035
缶詰セット	Z店	¥ 147,025	¥ 188,275	¥ 154,696	¥ 132,605	¥ 187,033	¥ 148,227	¥ 187,425	¥ 147,036
缶詰セット	AA店	¥ 147,026	¥ 188,276	¥ 154,697	¥ 132,606	¥ 187,034	¥ 148,228	¥ 187,426	¥ 147,037
缶詰セット	AB店	¥ 147,027	¥ 188,277	¥ 154,698	¥ 132,607	¥ 187,035	¥ 148,229	¥ 187,427	¥ 147,038
缶詰セット	AC店	¥ 147,028	¥ 188,278	¥ 154,699	¥ 132,608	¥ 187,036	¥ 148,230	¥ 187,428	¥ 147,039
缶詰セット	AD店	¥ 147,029	¥ 188,279	¥ 154,700	¥ 132,609	¥ 187,037	¥ 148,231	¥ 187,429	¥ 147,040
缶詰セット	AE店	¥ 147,030	¥ 188,280	¥ 154,701	¥ 132,610	¥ 187,038	¥ 148,232	¥ 187,430	¥ 147,041
缶詰セット	AF店	¥ 147,031	¥ 188,281	¥ 154,702	¥ 132,611	¥ 187,039	¥ 148,233	¥ 187,431	¥ 147,042
缶詰セット	AG店	¥ 147,032	¥ 188,282	¥ 154,703	¥ 132,612	¥ 187,040	¥ 148,234	¥ 187,432	¥ 147,043
缶詰セット	AH店	¥ 147,033	¥ 188,283	¥ 154,704	¥ 132,613	¥ 187,041	¥ 148,235	¥ 187,433	¥ 147,044
缶詰セット	AI店	¥ 147,034	¥ 188,284	¥ 154,705	¥ 132,614	¥ 187,042	¥ 148,236	¥ 187,434	¥ 147,045
缶詰セット	AJ店	¥ 147,035	¥ 188,285	¥ 154,706	¥ 132,615	¥ 187,043	¥ 148,237	¥ 187,435	¥ 147,046

以上で操作完了です。

印刷プレビューを表示して、設定したページ数で表がページ内に収まったことを確認してください。

※ ここでは、横幅が指定した1ページ内に収まって表示されます。

対処方法

Excel で印刷時にはみ出す表をページ内に収める方法については、以下の情報を参照してください。

※ ご使用の Excel のバージョンに応じた項目をクリックしてください。

- Excel 2016 の場合
 - [Q&A Excel 2016 で印刷時にはみ出す表をページ内に収める方法](#)
- Excel 2013 の場合
 - [Q&A Excel 2013 で印刷時にはみ出す表をページ内に収める方法](#)
- Excel 2010 の場合
 - [Q&A Excel 2010 で印刷時にはみ出す表をページ内に収める方法](#)
- Excel 2007 の場合
 - [Q&A Excel 2007 で印刷時にはみ出す表をページ内に収める方法](#)